

ЕЖЕМЕСЯЧНЫЙ ЖУРНАЛ ДЛЯ ДЕТЕЙ

Мурзилка

2000



И начали
твориться
под ёлкой
чудеса!

Пират

Пират

12



Ёлка

Корней
ЧУКОВСКИЙ

Были бы у ёлочки
Ножки,
Побежала бы она
По дорожке.
Заплясала бы она
Вместе с нами,
Застучала бы она
Каблучками.
Закружились бы на ёлочке
Игрушки —
Разноцветные фонарики,
Хлопушки.
Завертелись бы на ёлочке
Флаги
Из пунцовой, из серебряной
Бумаги.
Засмеялись бы на ёлочке
Матрёшки
И захлопали б от радости
В ладошки.
Потому что
У ворот
Постучался
Новый год!
Новый, новый,
Молодой,
С золотою бородой!

Рис. М. МИТРОФАНОВА



ЧИТАЙ В НОМЕРЕ



Итоги
конкурса
“Снежинки
для Снегурочки”



М. Дружинина
“Скоро, скоро
Новый год!”



Э. Успенский
Стихотворение
“Рассеянная
няня”



Новый конкурс для всей семьи



“По странам
и континентам
с мамой
и папой”



Приложения



Головоломки
Самоделки
Кроссворды



На обороте обложки



Игрушки
из яиц



Итоги
конкурса

Снежинки для Снегурочки

Как только я объявил конкурс, вы, ребята, сразу на него откликнулись. На Снегурочку буквально обрушилась метель ваших сказок, стихов, рисунков. Снегурочка перестала плакать, стала разбирать письма и не заметила, как наступила её любимая зима. Вместе с лесными птичками и зверюшками я помог Снегурочке выбрать победителей.

Ваш МУРЗИЛКА



Новый год! Новый год!
Новый год сейчас придёт!
А Снегурочка хлопочет,
Всем раздать подарки хочет.
Хочет Деду помогать,
Всех друзей к себе позвать.
Рамиль БАЛТАЧЁВ



К нам идёт Дед Мороз
С пышными усами.
Всех зверей он зовёт
Веселиться с нами.
Маша МОСЕЙЧУК



- 1 Ирина КУТЧЕР
- 2 Даша СЛАЩЁВА
- 3 Вика ПАНТЕЛЕЕВА
- 4 Света МАРТЫНОВА
- 5 Настя НЕФЁДОВА
- 6 Вера АНОХИНА
- 7 Резеда ХАМЗИНА
- 8 Маша БАКШЕЕВА



Снегурочка и гриб

Шла Снегурочка по лесу. Вдруг видит гриб. Она захотела его сорвать, но вдруг гриб заговорил человеческим голосом: "Не срывай меня. Я зимой расту!" (А ведь это было зимой.) Продолжает говорить гриб: "Я тебе помогу". И вдруг вокруг появляется поляна грибов. Снегурочка собрала грибы, сказала спасибо грибу и пошла домой. Ну и вкусно было!

П. ДРУЖКОВА





Снегурочке

Наступает Новый год —
Дети встали в хоровод
Со Снегуркой-веселушкой.
Громко хлопают хлопущки!
Серёжа МИРГОРОДСКИЙ

Жил да был на свете мальчик Иван.
Жил ни бедно, ни богато. Но у него
совсем не было друзей. Скучно стало
Ивану, и решил он слепить себе из снега
подружку Снегурочку.
Начал лепить Иван девочку, а вышла
принцесса. Мальчик и говорит:
“Какая получилась красивая!” И вдруг
она ожила. Стали они дружить.
Летом Снегурочка не выходила, а зимой
они играли каждый день.

Катя СУХОВЕРСКАЯ



- 9 Инна ХРИСТЬЯН
- 10 Алёна МЫШЕЛОВА
- 11 Ирина АНТОНОВА
- 12 Таня ПЕРЕСЫПКИНА



Призы
для награждения
победителей
предоставила
фирма
“ГАММА”

Адрес фирмы “ГАММА”:
105023, Москва,
М. Семёновская, 5.
Телефоны:
(095) 963-44-49,
963-55-08.



Поздравляем победителей!

Ими стали:

Вера АНОХИНА, п. Паньково Орловской обл.

Алёна АНТОНОВА, ст. Урбах Саратовской обл.

Ирина АНТОНОВА, г. Коркино Челябинской обл.

Оля и Лейла БАБАЕВЫ, п. Арти Свердловской обл.

Лена БАЖУТИНА, с. Нижняя Тавда Тюменской обл.

Маша БАКШЕЕВА, г. Ростов-на-Дону

Юлия БАСЫРОВА, с. Аскарково, Республика Башкортостан

Рамиль БАЛТАЧЁВ, д. Засеково, Республика Удмуртия

Владик БЕК, г. Корсаков Сахалинская обл.

Даша ГОНЧАРОВА, п. Заря Московской обл.

П. ДРУЖКОВА, Москва

Светлана ЕЛИСЕЕВА, с. Сосновоборское Саратовской обл.

Полина ИГНАТОВА, г. Одинцово Московской обл.

Саша КОШКАРЁВ, г. Саратов

Н. КРАСИКОВА, г. Нефтекамск, Республика Башкортостан

Таня КУСТОВА, Москва

Ирина КУТЧЕР, с. Воеводское Алтайского кр.

Катерина ЛЕВЧЕНКО, г. Набережные Челны,
Республика Татарстан

Наталья ЛОГУТОВА, г. Эссентуки

Дина МАЗИТОВА, г. Омск

Света МАРТЫНОВА, г. Ростов-на-Дону

Серёжа МИРГОРОДСКИЙ, г. Кинель Самарской обл.

Любава МИСЮЛЬ, г. Дедовск Московской обл.

Маша МОСЕЙЧУК, г. Бийск Алтайского кр.

Евгения МОСКАЛЕНКО, с. Кочубеевское
Ставропольского кр.

Алёна МЫШЕЛОВА, г. Владивосток

Настя НЕФЁДОВА, п. Монино Московской обл.

Маша ОГОРЕЛЫШЕВА, с. Петрокаменское
Свердловской обл.

Лена ОЛЕННИКОВА, с. Краснознаменка
Оренбургской обл.

Вика ПАНТЕЛЕЕВА, с. Балезино, Республика Удмуртия

Таня ПЕРЕСЫПКИНА, г. Железнодорожный
Московской обл.

Ольга ПОПОВА, с. Троицкое Хабаровского кр.

Вика РЯБКО, г. Омск

Петя САЙФУЛЛИН, с. Арси Челябинской обл.

Даша СЛАЩЁВА, с. Ликино Владимирской обл.

Таня СОЛОВЬЁВА, с. Воскресеновка Курской обл.

Лена СУХАЧЁВА, г. Барнаул Алтайского кр.

Катя СУХОВЕРСКАЯ, п. Новоизборск Псковской обл.

Ира ТЕРЗИ-АНТОНЯН, г. Железноводск Ставропольского кр.

Света ФОКИНА, ст. Полужье Брянской обл.

Ребята из кружка "Первоцвет", г. Ярцево Смоленской обл.

Резеда ХАМЗИНА, д. Ишмекей, Республика Башкортостан

Инна ХРИСТЬЯН, с. Подлесное Саратовской обл.

Женя ШАМОВА, п. Весёлый Брянской обл.

Светлана ШАРОВА, Санкт-Петербург

Дарья ШИРШОВА, с. Колокольцовка Саратовской обл.



Марина МОСКВИНА
Сергей СЕДОВ

ПРИКЛЮЧЕНИЯ МУРЗИЛКИ И ЕЕ ДРУЗЕЙ





Рис. П. Кузьмина

Тридцатый МАЙРАДА

Ирина АНТОНОВА
Новогодняя сказка



Чудеса начинаются

Гена не удержался и взял в руки одного пирата. Кот, который всё время крутился возле его ног, сердито замыкал, зашипел, давая понять, что Гена нарушил запрет Деда Мороза.

— Да погоди ты! — отмахнулся от него мальчик. — Сам знаю, что до двенадцати — нельзя. Я только посмотрю. Классная вещь! Ни в одном магазине таких не видел. — Он по очереди брал фигурки, рассматривал и ставил на прежнее место.

Кот немного успокоился, но всё равно продолжал наблюдать за мальчиком.

Гена поставил последнего пирата и выбрался из-под ели.

Задетая им нижняя ветка закачалась, а вместе с ней стала нырять вверх и вниз голубая картонная мышка. Петелька, на которой она висела, внезапно соскользнула с ветки, и мышка незамеченной упала в вату.

Гене было скучно и тоскливо. Впервые он остался на ночь один. Он побродил по квартире, не зная, чем заняться. Не надеясь на себя — вдруг уснёт и пропустит наступление Нового года, — завёл будильник ровно на двенадцать часов.

— Что будем делать, Митя? — спросил Гена у кота. — Давай накроем на стол, что ли, а то как-то не празднично.

Холодильник ломился от разной снеди. Мама всё успела приготовить: и разные салаты, и холодец, и рыбу под маринадом, и курицу-гриль с золотистой корочкой.

Гена постелил на большой стол свою любимую скатерть с весёлыми гномами и стал носить из кухни тарелки со всякой всячиной. Войдя в очередной раз в комнату, он чуть не выронил из рук тяжёлый салатник — кот стоял на столе и с хрустом грыз селёдочный хвост.

— Что это ты, Митрофан?! — возмутился Гена.

Кот воровато оглянулся и поспешно прыгнул со стола.

— Ладно, ладно, — миролюбиво сказал мальчик, — ради праздника я тебя прощаю. И даже посажу рядом с собой. — Гена принёс из кухни Митрофаново блюдечко с голубой каёмочкой и включил телевизор.

Наконец стрелка часов преодолела последние пять минут старого года, и звонкий голос будильника слился с боем кремлёвских курантов по телевизору. И тут начали твориться под ёлкой чудеса. Пираты неожиданно зашевелились и один за другим, как горох из стручка, стали выкатываться на середину комнаты и расти.

Когда последний, тринадцатый, присоединился ко всем, пираты издали победный клич, обхватили друг друга за плечи и станцевали дикий, не известный Гене танец.

В глазах мальчика светились одновременно любопытство, восторг и удивление.

— Вы кто? — переведея дух, спросил он.

Пираты обступили Гену. Оказалось, он на целую голову выше их.

— Ты не смотри, что мы меньше ростом, — грозя кулаками, сказали пираты. — Мы — настоящие разбойники! Нам раз плюнуть растереть тебя в порошок.

Но тут пираты заметили уставленный яствами стол и вмиг потеряли к Гене всякий интерес.

— Ба, да тут есть чем поживиться! — обрадовались они и, как осы на варенье, все разом слетелись к столу.

В это время в квартиру трижды коротко позвонили. Гена вздрогнул, а пираты замерли с набитыми едой ртами. Кот, доселе спокойно сидевший на спинке дивана, вдруг грозно промяукал что-то похожее на «Смирно!» и побежал в прихожую открывать дверь.



Магистр Чёрной Магии

Через минуту в комнате появился уже знакомый Гене Дед Мороз. За ним по пятам семенил кот. Пираты застыли перед стариком в почтительных позах, словно придворные в свите короля.

Дед Мороз оглядел их пристально, поцокал языком и вроде остался доволен. Затем, не обращая внимания на Гена, будто его здесь нет, по-хозяйски сунул под ёлку шевелящийся мешок, снял шапку, вытер ею покрасневшее лицо и огладил рукой бороду.

Гена поначалу оторопело наблюдал за ним, постепенно приходя в себя.

— Да у него же борода чёрная! — вдруг осенило мальчика. — Это не Дед Мороз! — И он стал вспоминать, где его видел.

— Это... это... — бормотал Гена. — Да это же старик с ёлочного базара! — наконец узнал он и возмутился: — Что вам здесь надо?!

— Уф, — сказал старик, сбрасывая шубу, — жарко. — Он подошёл к Гене: — Давай знакомиться, скверный мальчишка, — и криво улыбнулся. — Меня зовут Дымор. Я — Магистр Чёрной Магии, — и он протянул Гене руку.

Но Гена спрятал руки за спину и промолчал.

— У, вредный какой! — обрадовался старик. — Мне как раз такие нужны! — И, не дожидаясь приглашения-разрешения, уселся в папино кресло.

— Зачем это я вам понадобился? — настороженно спросил Гена. Вот уж кому-кому, а этому старику Гене совершенно не хотелось быть полезным.

— По секрету тебе скажу, я решил открыть школу злых волшебников. Раньше я лепил себе помощников из глины. С помощью колдовства оживлял. Но подумал и решил, что помощники мне нужны настоящие, а не эти тупые болваны из глины, — и он указал на пиратов. — Волшебная ночь — подходящее время, чтобы набрать учеников — самых злых, самых вредных, самых капризных детей. Ты подойдешь!

— Ещё чего! — рассердился Гена. — Уходите все отсюда! — И пригрозил:

— Сейчас придёт мой папа! Он вам покажет!

— Папа твой не придёт, — ехидно заговорил Дымор. — Я отменил вылет его самолёта. И мама не придёт! Я отправил её в больницу. А братьев и сестёр, насколько мне известно, у тебя нет, — и победно засмеялся.



Вторя хозяину, засмеялись и пираты. Но неприятнее всего было то, что Генин любимец — белый кот — тоже смеялся вместе со всеми. И смех этот был недобрый и обидный.

— Ах ты, гад! — не на шутку разозлился Гена и бросился к старику.

— Хватайте его! — опасаясь нападения, приказал пиратам Дымор. И пираты поспешили на защиту хозяина.



— Только подойдите! — предупредил Гена, молотя кулаками воздух.

Но пираты окружили его, разом накинулись, повалили на пол и связали упрямого мальчишку по рукам и ногам. Затем перенесли пленника на диван.

— Равняйся! — скомандовал Дымор. — Смирно!

Пираты послушно выстроились в шеренгу.

— Сейчас вы отправитесь на ответственное задание, — сказал Дымор и стал расхаживать взад-вперёд вдоль шеренги. — Каждый из вас должен отыскать и принести самого противного, самого злого, самого вредного ребёнка. Вы будете заманивать их вот в эти волшебные мешки, — и он положил

перед пиратами стопку волшебных мешков. Мешки на вид ничем не отличались от тех, в которые обычно ссыпают картофель. — Как только дети в них очутятся, то сразу заснут. Поскорее завязывайте мешки и несите сюда. Это ясно?

— Не ясно! — хором грянули пираты.

— Что не ясно? — удивился злой волшебник.

— Как заманить детей в мешки, — весело ответили пираты.

— Очень просто, балбесы! — стал объяснять Дымор. — Обманите, скажите, что на дне мешков они найдут горы шоколада, жвачек, роликовых коньков, щенков, велосипедов или чего они там ещё пожелают.



Пираты с сомнением посмотрели на серые картофельные мешки. Будь они на месте детей, то вряд ли бы поверили, что в них могут храниться названные волшебником богатства.

Дымор словно прочитал их мысли. Он взмахнул руками и пробормотал заклинание. Мешки вмиг преобразились. Вместо серой застиранной холстины они заискрились радужной парчой.

— Ну, теперь-то всё ясно? — хитро улыбнулся Дымор, видя, как заблестели глаза у его команды.

— Нет! — обрадованно закричали пираты, а Дымор схватился за голову и забегал по комнате. — Башки глиняные! — ругался он. — Мозгов столько, сколько серебра в пустом сундуке. И бестолочи — чем больше не понимают, тем больше радуются! Что вам теперь не ясно? — еле сдерживая гнев, спросил волшебник.

— Кого мы должны ловить? В это время все дети уже спят! — осмелился объяснить одноногий пират.

— Это спят послушные дети. Они нам не нужны, — терпеливо растолковывал чёрнобородый старик. — Не спят только НАШИ ДЕТИ! Они требуют от родителей всё новых и новых подарков. Вот этих и тащите. И не говорите, что вам ещё что-то не ясно! — и Дымор перевёл дух. — Это было первое. Теперь второе — самое главное! Знайте, у вас мало времени. Вы должны до того, как прозвенит вот этот будильник, — и он потряс над головой Гениным будильником, — а прозвенит он ровно в пять часов утра, забраться с мешками вот под эту ёлку. — Старик прошёлся по комнате и коснулся рукой колючей ветки. — Она — волшебная! Если к назначенному времени хотя бы одного из вас не будет под ней, то чары развеются, и все вы превратитесь в речную глину, а дети вернутся домой и станут самыми добрыми, самыми послушными и самыми справедливыми, — закончил Дымор и стал раздавать волшебные мешки.

Продолжение в следующем номере.

Рис. В. БУХАРЕВА



О чём думал

СНЕГ

по дороге домой

О что это,
Что это,
Что со мной?
Я падаю,
Падаю
Вниз головой!

Сейчас упаду!..
Пропаду!
Закричу!!!

Как странно
И славно —
Я плавно
Лечу!



Елена ЛИПАТОВА

Навстречу
Летят
Фонари
И афиши,
Дома и трамваи,
Заборы и крыши!

Мальчишки кричат:
— Снегопад!
— Снегопад!

И тоже,
И тоже
Навстречу
Летят!

Крутами,
Крутами!... —
Всё ниже
И ниже...

Я вижу людей!
И машины
Всё ближе!

Снега и метели!...
Мне всё тут
Знакомо!

Ура!
Прилетели!!!

НУ, ВОТ Я И ДОМА!

Рис. Н. САЛИЕНКО



Скоро, скоро Новый год!

Марина
ДРУЖИНИНА

Радуйтесь, друзья мои!
На пороге — год Змеи!

И действительно, есть чему порадоваться! Змея — мудрое животное. В год Змеи люди чаще задумываются над своими поступками. Поэтому гораздо реже ошибаются и успешно решают свои проблемы. А ещё Змея готовит интересные встречи, большие открытия...

В общем, наступает отличный год! И встретить его нужно гостеприимно. Так, чтобы понравилось Змее.

Змея — создание утончённое — любит изысканные, роскошные праздники. Угодить ей сложно, но можно. И тогда Змея будет к вам благосклонна весь год!



Поздравляем Всех-Всех-Всех!

В Новый год мы всегда поздравляем родных и друзей. Нужно никого не забыть, всем пожелать счастья. Проще всего это сделать по телефону. Но если вы хотите, чтобы поздравление было особенно приятным и праздничным и радовало долго, пошлите друзьям и близким открытки!

Допустим, однажды у кого-то из них вдруг испортится настроение. Он возьмёт вашу открытку и сразу повеселеет! Праздники позади, а добрые пожелания никуда не делись!

Особенно хорошо, если, кроме общепринятых пожеланий — здоровья, счастья, успехов, — вы напишете каждому что-нибудь такое, что интересно только ему. Например, бабушке, надумавшей заниматься йогой, можно пожелать круглосуточного стояния на голове в позе Змеи. Дедушке-садоводу — небывалого урожая кокосов на подоконнике и т. д.

Нарядные открытки несложно сделать своими руками. И разумеется, очень важно отправить их заранее, чтобы поздравления пришли вовремя.

Готовим подарки



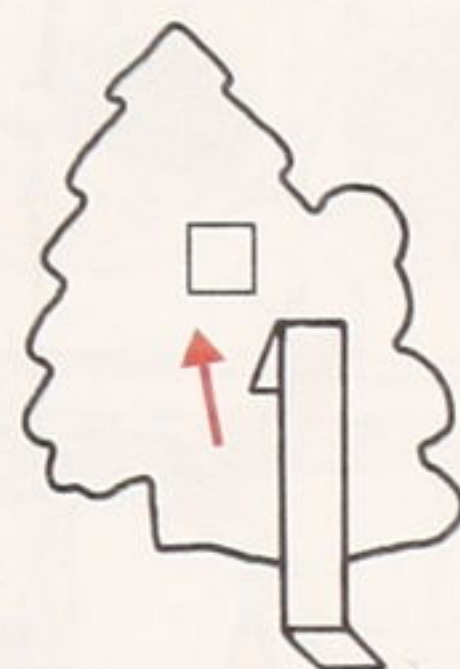
Ребята! Вы, конечно, любите получать подарки! Но, согласитесь, не менее приятно радовать подарками в новогодний праздник родных и друзей. Что же можно им подарить?

Фломастеры, авторучки, календарики — это, несомненно, универсальные подарки. Они пригодятся всегда. Но гораздо лучше, если каждый получит именно то, что особенно подходит именно ему.

Подарки необязательно покупать в магазине. Своими руками можно сделать замечательные сувениры: декоративные прихватки, закладки для книг, весёлых зверюшек, словом, самые разнообразные поделки. Наверняка многим придётся по душе символ года — очаровательная матерчатая или бумажная змейка (смотрите «Мурзилку» № 10).

Не забудьте также про подарки домашним питомцам: кошкам, собакам, попугаям... Им ведь тоже хочется получить любимое лакомство, игрушку, новый поводок...

Подарки для родных и друзей нужно красиво упаковать. Самое простое — завернуть в яркую бумагу и перевязать цветным шнурком. Совсем несложно сделать симпатичную упаковку в виде

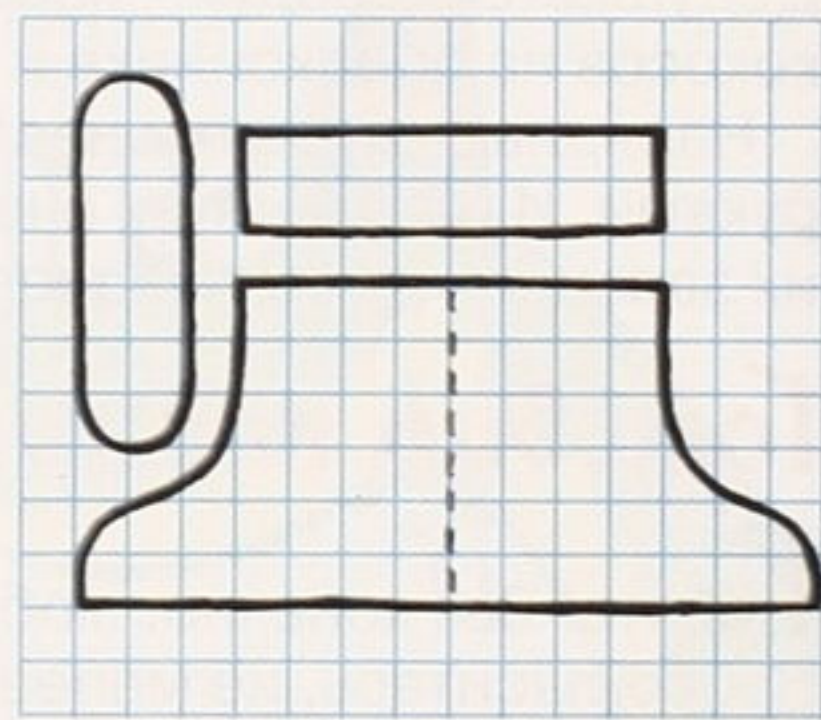


Скоро, скоро
Новый год!

конфеты. Любая коробочка тоже превратится в нарядную упаковку, если оклеить её цветной бумагой, тканью, нарисовать забавные картинки, раскрасить цветными карандашами, фломастерами или красками. Очень мило выглядят розочки и бантики из ленточек или тесьмы. Если времени достаточно, смастерите коробочку в виде сапожка или сказочного домика, в виде фигурок Деда Мороза и Снегурочки или ёлочки-пирамидки.


Подарки вручают по-разному: разыгрывают лотерею, складывают под ёлкой или развешивают на её ветвях. Можно сделать для подарков подставку в форме ёлки или положить их в “мешок Деда Мороза”.

Но гораздо интереснее устроить вручение-представление. Например, спрятать подарки в разных местах комнаты и предложить всем поиграть в “горячо — холодно”. Чем ближе



к заветному местечку, тем “теплее”, чем дальше — “холоднее”. Можно подготовить “пиратскую карту Острова Сокровищ”, при расшифровке которой требуется отыскать подарок. “Новогодняя рыбалка” — тоже весёлое занятие. Вы спрячетесь с подарками за ширмой. Каждый член семьи рассказывает какую-нибудь забавную историю. И получает за это пустой мешочек или пакет, который забрасывает за ширму. Ну а вы кладёте в него “улов”. Кроме того, подарки можно “выкупать”, выполняя различные задания по жребию.

Подобные игры хорошо устраивать и на дне рождения. А также на других праздниках дома и в школе.





Раскрась сам



Приложение -
Игра

К Змее



Отправился Дракоша к Змее
Новый год встречать.
Кидай кубик
и шагай вперёд.

Тонкий снежный наст
проломился, и Дракоша
куда-то провалился.
Пройди на пять шагов
вперёд.

Повстречал он в лесу
охотника, испугался...
Вернись в начало игры.

Дракоша не сразу
сообразил, что очутился
в подземелье.
Пропусти ход.

Он с удовольствием
погрелся у мышки.
Пропусти ход.



Карнавальные Маски



Любую из этих масок ты можешь смастерить сам. Для этого возьми лист плотной бумаги, лучше ватмана, раздели его на квадраты размером 4 X 4 см и, соблюдая пропорции, перерисуй приглянувшуюся маску. Затем сотри на ватмане



теперь уже ненужную сетку. Раскрась рисунок и вырежи. Прodelай отверстия для глаз. Чтобы маска держалась на лице, прикрепи к ней тонкую резиночку. Твоя маска готова. Но ты можешь сделать маски и для своих друзей.





Рис. Е. МАТУСЕВИЧ

Наряжаясь вместе

Скоро в твоей школе
будет праздник.
С ёлкой, с новогодними
утренниками,
вечерами и классными
“огоньками”. Прийти
на праздник всегда
лучше в costume.
Чем он оригинальней,
тем интереснее
и для тебя,
и для окружающих.
Наверное, ты уже
придумал,
кем будешь —
бабочкой, мишкой,
Дюймовочкой...
А если нет,
пусть тебе послужат
подсказкой костюмы,
в которых соберутся
возле ёлки ребята
из театра
хореографических
миниатюр
“Балаганчик”.





с ёлкой...



Находится он в Москве,
в Центре детского
и юношеского
творчества "Хорошёво".

А руководит им
балетмейстер
Лилия Александровна
ЗЫЛИКОВА.

Если сможешь,
сфотографируйся
в своём костюме,
а фотографию пришли
Мурзилке. Самые
необычные и забавные
будут опубликованы
к следующему
Новому году
и отмечены призами.





на Новый год

Дракоша испугался белки и долго сидел на дереве. Пропусти два хода.

Хозяева избушки подарили Дракоше сани. Пройди на пять шагов вперёд.



Придумала и нарисовала
Е. МАТУСЕВИЧ

С Новым годом!



Убираем и украшаем комнату


Праздник уже совсем близко! Значит, вместе с мамой нужно срочно навести порядок в доме: разложить по местам вещи, игрушки, убрать всё лишнее, вытереть пыль, вымыть пол. Потом начинается самое приятное — украшение комнаты, где будете встречать Новый год.

Нарядную гирлянду можно сделать так. Вырежьте из бумаги или фольги снежинки. Нанижите их на нитку, оставляя между ними расстояния и закрепляя с помощью клея.

По стенам советуем развесить ёлочные шары, дождь и флажки, которые можно сделать из цветной бумаги, конфетных или цветочных обёрток. Подойдут и воздушные шары — они хороши для любого праздника.

Если родители не возражают, можно замечательно расписать окна гуашью и украсить серебряным дождём. На подоконник хорошо поставить ёлочный букет в керамической вазе, рядом разложить апельсины, яблоки, перевязанные ленточками. И окно станет похоже на прекрасную картину!

Обычное зеркало превратится в волшебное, если на нём нарисовать гуашью силуэты сказочных персонажей: звездочёта, русалочку, старика Хоттабыча, Мурзилку...





Скоро, скоро
Новый год!



В таком зеркале каждый увидит себя или с русалочьим хвостом, или в восточном халате, или в красном берете...

Совсем несложно сделать праздничным любой предмет домашней утвари. Положите, например, в хохломскую плошку ёлочные шары или грецкие орехи, завернутые в фольгу, или шишки, или всё это вместе. И плошка тут же превратится в украшение.

Можно сделать чудесные новогодние композиции. Для них потребуются еловые веточки, шишки, ленты, свечи, ёлочные шары, колокольчики, серпантин, мишура, — словом, всё новогоднее, что есть в доме. А также проволока и клей, чтобы "красота" не развалилась.

Веточки и шишки лучше предварительно "заснежить", намазав их канцелярским клеем и обсыпав измельчённым на тёрке пенопластом. Очень хороши веточки, покрытые "инеем". Их делают так. Крепкий раствор поваренной соли (0,5 кг на 3 стакана воды) доводят до кипения и погружают в него веточки на 5 — 6 часов. Затем осторожно, чтобы не стряхнуть "иней", вынимают и просушивают.

Настольные и настенные композиции замечательно украсят и кухню, и комнату, и прихожую. Каждый уголок квартиры засияет новогодним праздником!

Наряжаем ёлку

А теперь, друзья, самое главное украшение праздника — новогодняя ёлка. Кто-то нарядит искусственную, кто-то принесёт настоящую с ёлочного базара.

Лесная красавица будет чувствовать себя в доме лучше, если слегка очистить нижнюю часть ствола от коры и установить в ведро с влажным песком. Следите, чтобы песок не высыхал. Не забывайте подливать воду!

Украшайте ёлку обязательно вместе со взрослыми. И помните, что ни на ёлке, ни под ёлкой ни в коем случае не должно быть зажжённых свечей! Это очень опасно!

И ещё один совет, ребята. Постарайтесь не перегружать лесную красавицу игрушками, особенно крупными шарами. Пусть пушистые веточки покажутся во всей красе! И не забудьте оставить под ёлкой место для подарков.

На ёлку всегда хочется повесить самые любимые и красивые украшения. Но иногда для разнообразия можно поступить по-другому. Очень оригинально

смотрится ёлочкин наряд, выдержанный в едином стиле. Например, наряд из одних шаров. Шары — всех размеров и расцветок. И ничего, кроме шаров.

Любители-рыболовы, если есть такие в доме, наверняка будут в восторге от шуточной “рыболовной” ёлочки.

Из мандаринов, апельсинов и других плодов, перевязанных ленточками, очень просто сделать ёлочке ароматный фруктовый наряд.

Своими руками можно смастерить игрушки из яркой бумаги, яичной скорлупы — да из чего угодно! И тогда уж точно ваша ёлочка станет самой неповторимой и весёлой!



Новогодний стол

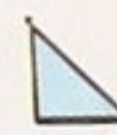
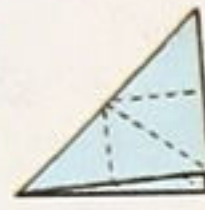


Ребята, вы наверняка будете помогать маме накрывать праздничный стол. Как же иначе? Ну, а если вы ещё и его украсите, то порадуете всю семью замечательным сюрпризом. Сделать это совсем не сложно.

Великолепно смотрится на столе букет из пушистых веточек, украшенных ленточками, мишурой, серпантинном, ёлочными игрушками. Для такого букета, кроме обычных ваз, подойдут и керамическая кружка, и металлическая конфетница, и медный кофейник. В воду советуем добавить немного глюкозы (5 — 7 граммов). Но не увлекайтесь, друзья, размерами букета. А то за столом не будет видно ни мамы, ни папы, ни угощения.

Обязательное украшение новогоднего стола — свечи. Обычные хозяйственные — легко превратить в праздничные, если обвить их серпантинном или полосками фольги. Ещё легче подобрать подсвечники. Ими могут стать фужеры, невысокие бокалы из стекла, розетки.

Только нельзя забывать, что свечи — это открытый огонь, который всегда должен быть под контролем!

Рис. И. и Т. СИТНИКОВЫХ



С Новым годом!

Для всей семьи



Дорогой друг!

Мне интересно узнать твоё мнение обо всём, что ты увидел и прочитал на страницах моего журнала в 2000 году. Пришли в редакцию ответы на мои вопросы. На конверте пиши: "Анкета — 2000".

1. Фамилия, имя, возраст.



2. Сколько лет читаешь журнал?

3. Любишь ли ты стихи?

Какие стихи из "Мурзилки"
захотелось выучить наизусть?

4. Какие рассказы и сказки
перечитывал по несколько раз?

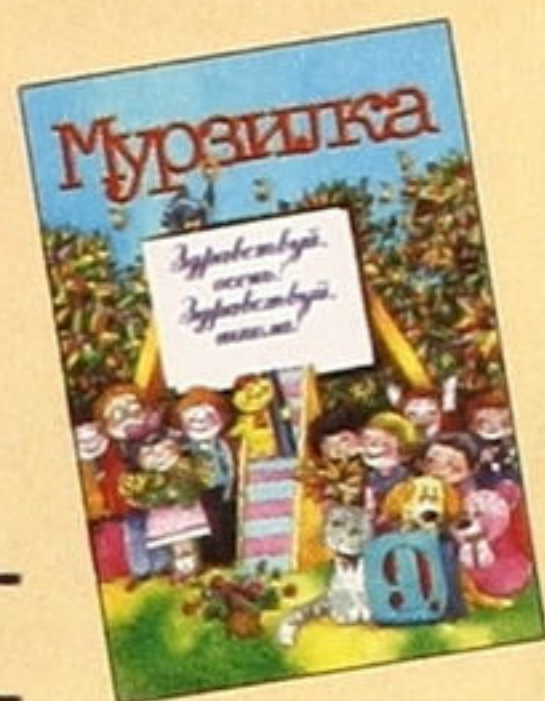
5. Назови художников, чьи рисунки
особенно понравились.



6. Какие материалы журнала (рубрики) помогли тебе на уроках в школе?



7. Какие самоделки из "Муззилки" повесишь на свою новогоднюю ёлку?



8. Какой конкурс понравился больше всего?



9. О чём бы ты хотел прочитать и что нового узнать в будущем году?



Уважаемые взрослые – мамы и папы, бабушки и дедушки!

Помогли ли вам в воспитании и образовании ваших детей материалы, публиковавшиеся в течение года? Например, рубрики "Для семейного чтения" (А. Смирнов. "Судьба Иисуса"), "Зелёный мир" (рассказы О. Тихомирова о природе), "Уроки этикета"...

Какие темы полезно было бы осветить в журнале в будущем году? Ждём ваших предложений.

Ваш МУРЗИЛКА



Рассеянная НЯНЯ

Эдуард УСПЕНСКИЙ

По бульвару няня шла,
Няня саночки везла.
Мальчик в саночках сидел,
Мальчик с саночек слетел.

Видит няня — легче стало.
И быстрее зашагала.

Побывала на базаре,
Посмотрела на товар.
Потолкалась на пожаре —
Ведь не каждый день пожар!

Соли в лавочке купила
И хозяйственного мыла,
Там же встретила куму,
Разузнала, что к чему.





Мимо шли солдаты строем,
Каждый выглядел героем,
И за строем наша няня
В ногу шла до самой бани.

Развернулась не спеша.
Смотрит — нету малыша!

“Где же я его забыла?
Там, где покупала мыло?
У ларька на тротуаре?
Просто так, на мостовой?
Или, может, на пожаре
Смыло мальчика водой?”

И в недоуменье няня
Битый час глядит на сани.

Ну а мальчик у ворот
Два часа как няню ждёт.
А домой идти боится —
Дома могут рассердиться,
Скажут:
— Как же ты гулял,
Если няню потерял?

Рис. Е. ГЛАДИКОВОЙ

Тёмной ночью привиденья...

Наталья ХРУЩЁВА

Тёмной ночью привиденья
В старом высохшем дупле
Распивают чай с вареньем,
Сладко чмокая во мгле.

Надоели

им гнилушки

Да

мочёные сморчки,
Привиденья дуют в кружки,
Обжигая кулачки.

Вдруг

они

вспорхнули

с ели,

В лунном свете мельтешат,
Значит,


всё варенье съели —
За добавкою спешат..

Липнут к окнам в нетерпенье,
Мне пришлось

сказать в ответ:

— Извините,

привиденья,
Но варенья больше нет!



Снегирь

Михаил ГРОЗОВСКИЙ

В окне — заснеженный пустырь.
В окне — зима с морозами.
А на рябину сел снегирь
В жилетке ярко-розовой.

Не унывает важный гость.
Зима ему не в тяготу.
Клюёт рябиновую гроздь.
Похваливает ягоду.



Снеговик

Под руками снег не тает.
Лепим мы за комом ком.
Друг на друга их поставим —
Станет снег снеговиком.

Рис. Д. ГЕРАСИМОВОЙ

По странам и континентам с мамой и папой

Литературно-географический кроссворд



Дорогие друзья!

Предлагаем весело и с пользой провести новогодние каникулы. Участвуйте в нашем конкурсе всей семьёй! Вопросы попроще — для ребят, на сложные — придётся отвечать вместе.

Надеемся, конкурс развлечёт и пополнит ваши знания.

15 победителей получают ценные призы.

Итоги смотрите в № 3 2001 года.




По горизонтали:

3. Часть света, где родилась обезьянка Чичи.
6. Страна, куда Пиппи Длинныйчулок вместе со своим отцом поплыла на "Попрыгунье".
7. Лунный город, в котором побывал космический путешественник Незнайка.
8. Адмирал "одной восточной страны" — враг капитана Врунгеля.
10. Лилипут, который помогал городским детям во время праздника Непослушания.
11. Страна, придуманная Лёлей и Осей, в повести Л. Кассиля.
14. Удивительная страна, куда попали Люси, Питер, Сьюзен и Эдмунд, когда вошли в платяной шкаф, в сказке К.-С. Льюиса.
15. Государство в Азии, в котором побывал Гулливер.
18. Режиссёр из Солнечного города.
19. Добрая волшебница Жёлтой страны.
20. Имя знаменитого Малыша из Стокгольма.

Ответы впишите в купон,
вырежьте и пришлите
в редакцию.



Внимание!
Новый конкурс
для всей семьи!



По вертикали:

1. Родина Х.-К. Андерсена.
2. Столица Марокко.
4. Столица Ливана.
5. Страна, которая первой упоминается в книге Э. Распе "Приключения барона Мюнхгаузена".
9. Европейское государство, юные жители которого мечтают стать тореадорами.
10. Европейская страна, в которой Фукса взяли матросом на яхту "Беда".
12. Островное государство, расположенное в Европе.
13. Столица Албании.
16. Столица Белоруссии.
17. Африканская страна, которая граничит с Алжиром, Мали, Ливией.

Фамилия, имя _____

По горизонтали:

3. _____
6. _____
7. _____
8. _____
10. _____
11. _____
14. _____
15. _____
18. _____
19. _____
20. _____



**Скоро, скоро
Новый год!**

Угощение на удивление

Новогодний стол обычно богат праздничным угощением. Об этом, конечно, заботятся взрослые. Но и вы, ребята, можете что-нибудь приготовить сами. Например, придумайте какие-нибудь необычные бутерброды. Укроп, петрушка, зелёный лук сделают их нарядными и аппетитными. Любое блюдо хорошо украшают варёные яйца и сырые овощи.


На сладком пироге или торте можно написать кремом или выложить ягодами из варенья слова "С Новым годом!". От этого лакомство станет в тысячу раз вкуснее!

Для тех, кто любит готовить, предлагаем несколько простых рецептов.



Кораблики на зелёных волнах

Чисто вымытые и просушенные листья салата уложите на блюдо. Это будут волны. Сваренные вкрутую яйца разрежьте пополам. Из сыра вырежьте треугольные паруса. В каждую половинку яйца воткните две деревянные палочки, а между ними — треугольные паруса из сыра. Вот увидите, гости непременно обратят внимание на это нехитрое блюдо.




Салат из свёклы с изюмом

Отварите или испеките свёклу, натрите на крупной тёрке, добавьте мелко нарезанное яблоко, столовую ложку изюма и столовую ложку измельчённых и обжаренных грецких орехов. Перемешайте и выложите в небольшие салатники. Залейте майонезом и посыпьте зеленью петрушки.



Разноцветное пирожное

На 200 г сдобного печенья — 150 г масла, 2 яйца, 0,5 стакана сахарного песка, 100 г мармелада, 0,5 лимона, 50 г изюма.



Взбейте масло, понемногу добавляя взбитые с сахаром яйца, натёртую лимонную цедру и лимонный сок, изюм, нарезанный на мелкие кубики мармелад, измельчённое печенье. Всё смешайте в однородную массу и заверните во влажный целлофан, придав удлинённую форму. Положите на 3 — 4 часа в холодильник. Подавайте, нарезав ломтиками.

Рис. И. СИТНИКОВА

По вертикали:

1. _____
2. _____
4. _____
5. _____
9. _____
10. _____
12. _____
13. _____
16. _____
17. _____

ГОЛОВОЛОМКИ, ИГРЫ, ЗАТЯЖИ



ПРИЛОЖЕНИЕ



Карнавальная считалка

Марина ДРУЖИНИНА

На весёлом карнавале
Возле ёлки танцевали
Мышка с кошкой,
Повар с ложкой,
Два слона с одной гармошкой,
Королева и шуты,
Попляши-ка с ними ты.



Весёлый урок

В каждой паре слов вместо точки вставь букву, которая одновременно служила бы окончанием первого слова и началом второго.

МЯ(.)АЙ

КО(.)ОРТ

МУХ(.)РБУЗ

ПЁ(.)ЫР



Рис. Л. ПРАВДИВЦЕВОЙ,
И. СИТНИКОВА

Счастье

Наталья КАПУСТЮК

Ведро от радости сияло,
На всех глядело свысока.
Оно сегодня шляпой стало
На голове снеговика!



ПОИГРАЕМ

В СЛОВА

Мозаика-игра

Леонид ЯХНИН



Вырежи из бумаги маленькие квадратики.
На каждом напиши слог и рассыпь квадратики по столу.
Играть можно вдвоём-втроём. Тогда у каждого
должен быть свой набор квадратиков.
Кто составит больше слов, тот и выиграл.
У меня получилось 48 слов.

СЛОГИ для игры

Зав, тра, ва, гон, ка, мыш, бу, би, ря, на, блик, гро, ко, за, мо, ре, ло, ра,
гор, ми, ма, га, ро, са, го, но.

Татьяна РИК

Фея и колдунья Игра с прилагательными



Играют вдвоём. Один играющий — фея, другой — колдунья (или колдун). Фея рассказывает, какими она хотела бы видеть всех детей на свете: *славными, здоровыми, весёлыми* (остальные прилагательные придумает тот, кто будет играть роль феи).

Колдунья же хочет видеть детей *злыми, чумазыми, жадными...*

(Ну-ка, колдунья, называй дальше!)

Когда все слова, описывающие детей, перестанут придумываться, фея и колдунья могут продолжить игру и рассказать, какими они хотели бы видеть игрушки, цветы, животных, дома, погоду на улице, леса, реки.


Кто придумает больше прилагательных, тот выигрывает.





Загадки


Генрих ВАРДЕНГА



Золотой колобок

Золотой колобок
Запер ночь на замок
И без лестницы поднялся
На лазурный потолок.

(эпнгоС)



Расписной теремок

В расписном теремке
Есть окно на чердаке.
За окном живёт кукушка,
Аккуратная старушка.
А в светёлке, под кукушкой
Ходит время с колотушкой.

Каждый раз,
Каждый раз,
Как наступит полный час,
Распахнёт окно кукушка,
Откукует, сколько нужно,
Закрывает чердачок
И ложится на бочок.

(ижигох-ичсЯ)

В этом рассказике спрятаны шесть школьных принадлежностей. Найди их.

Родня

Есть у меня сосед Ма**КАР — ТА**кой весёлый, добродушный детина. Среди рыболовов — общепризнанный авторитет. Ради хорошей рыбалки готов идти на любые жертвы — не спать, мокнуть под дождём, мёрзнуть на ветру.

Попалась ему как-то на глаза бездомная собачонка — смотрит жалобно, хвост мелко вздрагивает. Привёл её Макар домой, накормил, оставил у себя. Назвал Буськой.

— Зачем она тебе — беспородная? — удивились друзья.

— Надо, — сказал коротко Макар. — Моему коту будет веселее.

Но кот Тимофей вначале повёл себя нагло. Буську признавать не хотел. Выгибал спину, шипел, издавал воинственные угрожающие звуки.

— Умолкни! — гаркнул на него Макар. — Не стыдно? Ты должен относиться к Буське, как к родне. Вник?

В конце концов кот всё же признал нового члена семьи. Не любит только, когда собачка ест рыбу из его миски.

Все слова, которые ты попытаешься разыскать, упрятал в текст сосед Макара — О. ТИХОМИРОВ.

Рис. И. и Т. СИТНИКОВЫХ





ВЕСЁЛАЯ

Игорь СУХИН

Задачи из тетради гнома Забывалки

Сочетание арифметических действий

В каждом ряду в пустых клетках одинаковые цифры.

2 x = -

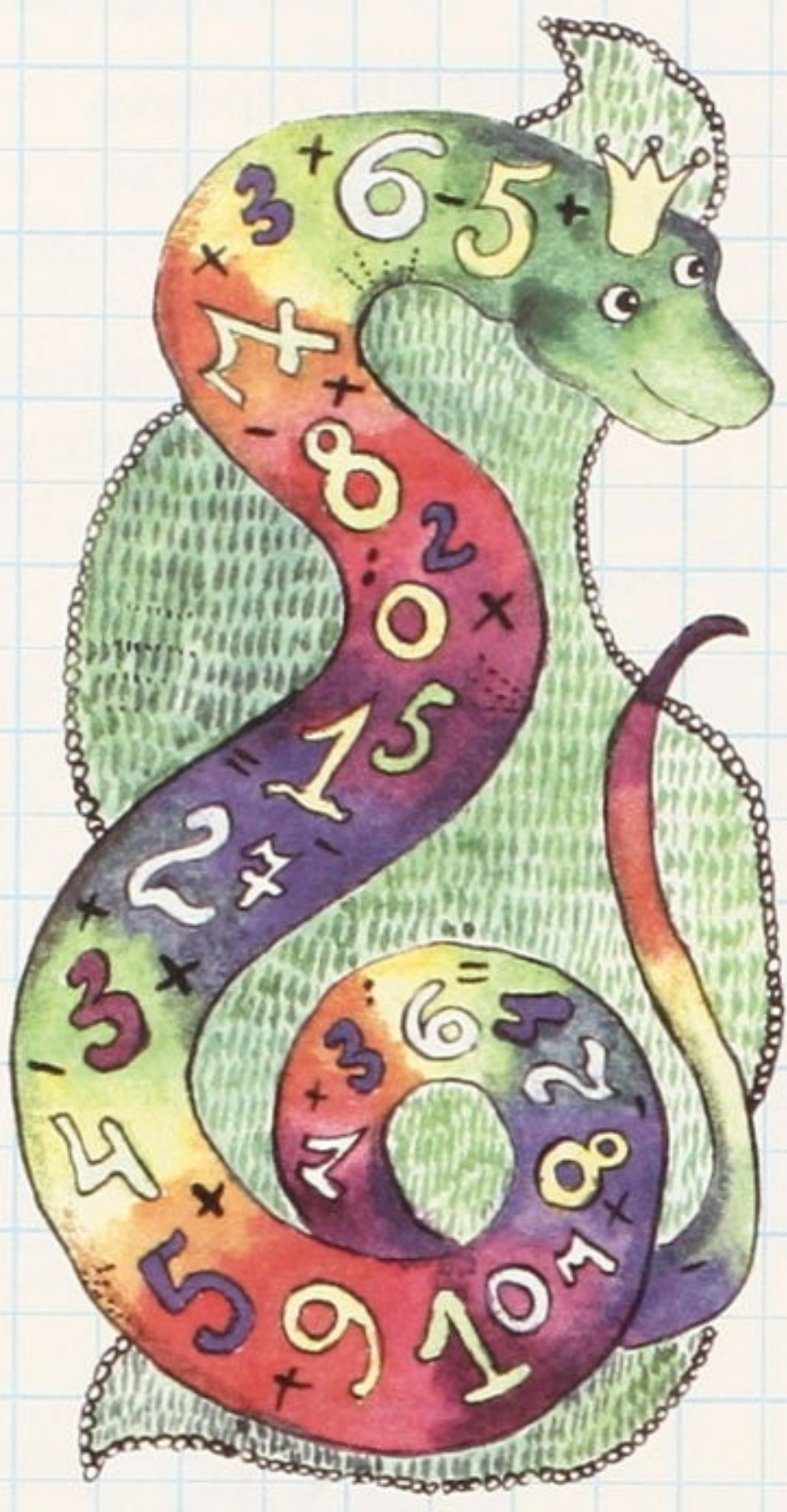
: 3 = - 4

8 : = x

6 + = x

6 - = x

6 - = +



Задача

Илья ПЛОХИХ

Улетали в облака
Сорок два снеговика:
Треть летела с метлами,
Треть летела с ведрами.
Семеро с лукошками,
Трое с поварёшками,
А один летел с граблями
Над лесами и полями.
Скрылся клин их вдалеке —
Сколько было налегке?



МАТЕМАТИКА



Миллион

Станислав КОСЕНКО

У отца спросил Антон:
— Это сколько —
Миллион?

И ещё спросила Алла:
— Это много
Или мало?

Поразмыслив,
Наконец
Вот что им сказал отец:
— Всё зависит от того
(Знайте, дети, это впредь),
Миллион
Смотря чего
Вы хотите заиметь.

Вот возьмём
Ведро песка.
В нём, глядишь,
Наверняка,




Если правильно учесть,
Миллион
Песчинок
Есть.

А в итоге —
Тем песком
Не построишь
Новый дом.

А вот если сгоряча
Купишь столько
Кирпича,
Можно им,
Как ни крути,
И посёлок возвести.

— До чего ж, —
Сказал Антон, —
Очень разный
Миллион!

На какой ёлке игрушек больше?
Сравни и расставь знаки $>$ или $<$.



Под какой ёлкой
подарков больше?



Рис. Д. ГЕРАСИМОВОЙ

Наш индекс
в Каталоге
"РОСПЕЧАТИ"
70553




Дорогие ребята!
Напоминаем,
что подписаться
на "Мурзилку" можно
с любого номера в любом
почтовом отделении связи,
а также в газетно-журнальных
киосках. Ищите "Мурзилку"
в Каталоге "РОСПЕЧАТИ".
Индекс 70553. Москвичи
могут подписаться и через
Интернет WWW.GAZETY.ru

**Внимание,
подписка!**



Игорь СУХИН

Новогодний кроссворд



По горизонтали:

1. Бумажный ...
2. Бенгальские ...
3. Серебряный ...
4. Карнавальная ...
5. Разноцветная ...
6. Поздравительная
7. Ёлочные ...



В выделенных клетках по вертикали: НОВОГОДНИЙ...



Ответы — в следующем номере.

Рис. И. ШУМИЛКИНОЙ



В следующем номере "Мурзилки":

- О. ТИХОМИРОВ. "ТЕАТР ЗВЕРЕЙ" — ЭТО ПРАЗДНИК"
- А. СМЕРНОВ. "ПРОГУЛКИ СО СЛОВАМИ"
- А. ГЕРАСИМОВА. "ПОГОВОРИМ ПО ДУШАМ"

Ответы к "Головоломкам, играм, затеям"

"Весёлый урок":
МЯ(Ч)АЙ, КО(Т)ОРТ,
МУХ(А)РБУЗ, ПЁ(С)ЫР.

"Родня": тетради,
мел, доска, глобус,
книга, дневник.

**"Задачи гнома
Забывалки":**
 $2 \times 0 = 0 - 0$, $6 : 3 = 6 - 4$,
 $8 : 2 = 2 \times 2$, $6 + 3 = 3 \times 3$,
 $6 - 2 = 2 \times 2$, $6 - 2 = 2 + 2$.

"Японский кроссворд":



Ответы на кроссворды из № 10

"Буква "О":

1. Одноглазка.
2. Огород. 3. Обруч.
4. Орёл. 5. Одеяло.
6. Очаг. 7. "Огниво".
8. Очки.

В выделенных клетках: огуречик.

- "Овощи":** 1. Морковь.
2. Тыква. 3. Репа.
4. Огурец. 5. Редиска.
6. Картофель.
7. Кабачок.

В выделенных клетках: капуста.

Ежемесячный
литературно-
художественный
журнал для детей

Издаётся с 1924 г.
№ 12 2000 г.

Учредитель
и издатель —
ЗАО "Редакция журнала
"Мурзилка"

Главный редактор
Т. АНДРОСЕНКО

Ответственный
секретарь
К. ОРЛОВА

Главный художник
Н. ХОЛЕНДРО

Редактор
И. АНТОНОВА

Технический редактор
Н. ВИХРОВА

Реклама,
распространение
В. ГОЛОВАНОВА

Компьютерный набор
Л. ОРЛОВА

Редакционный совет:

- Я. АКИМ
- В. БУХАРЕВ
- В. КОРЖИКОВ
- Г. МАКАВЕЕВА
- С. МИХАЛКОВ
- М. МОСКВИНА
- Р. СЕФ
- А. СМЕРНОВ
- И. ТОКМАКОВА
- А. УСАЧЁВ
- Е. ЧЕПУРНЫХ
- В. ЧИЖИКОВ
- В. ЮРКИН

На обложке
рисунок В. БУХАРЕВА

Адрес редакции:
125015, Москва,
Новодмитровская ул., д. 5а.
Телефон: 285-18-81.

Компьютерная вёрстка
и цветоделение выполнены
в Дизайн-центре
АО "Журнал "Здоровье"

Отпечатано на фабрике
офсетной печати №2
Министерства РФ по делам печати,
телерадиовещания и средств
массовых коммуникаций.
Московская обл., г. Дмитров

Тираж 115 000 экз.

Журнал зарегистрирован
в Министерстве печати
и информации
Российской Федерации.
Per. № 0111059

Редакция
рукописи не рецензирует
и не возвращает.


Перепечатка материалов
только с разрешения редакции.

© "Мурзилка", № 12, 2000 г.


Гигиенический сертификат
№ 77.99.2.953.П.14992.10.00
от 11.10.2000 г.



Радужный удав



Мадагаскарский удав
Дюмерила



Эти неядовитые змеи водятся в Европе, Азии и Южной Америке. Среди них есть карлики — кубинский земляной удав 30 см длиной — и настоящие гиганты, такие как обыкновенный удав — 5 — 6 м или анаконда — более 8 м. Охотятся эти змеи на разнообразных животных: ящериц, птиц, опоссумов, кроликов, белок... Крупные виды змей, вроде зелёной анаконды, иногда нападают на кайманов. Чтобы справиться с добычей, удавы обвивают её двумя-тремя кольцами и душат. Насытившись, они могут долгое время обходиться без пищи. Не раз случалось, что в неволе змеи совсем теряли аппетит, например, мадагаскарский удав не питался 4 года.

Удавы не любят компаний. Поэтому живут в одиночку. Раз шесть в год они линяют. Чтобы освободиться от старой «одежды», змея трётся о камни или оборачивается вокруг ветки и выскальзывает из старой кожи, вывернув её подобно перчатке. Такую кожу называют выползком.

Удавы не откладывают яйца, а рожают живых детёнышей, которые сразу переходят к самостоятельной жизни.



Обыкновенный удав



УДАВЫ

Зелёная анаконда

Молодые собакоголовые удавы одного выводка могут сильно отличаться друг от друга по цвету

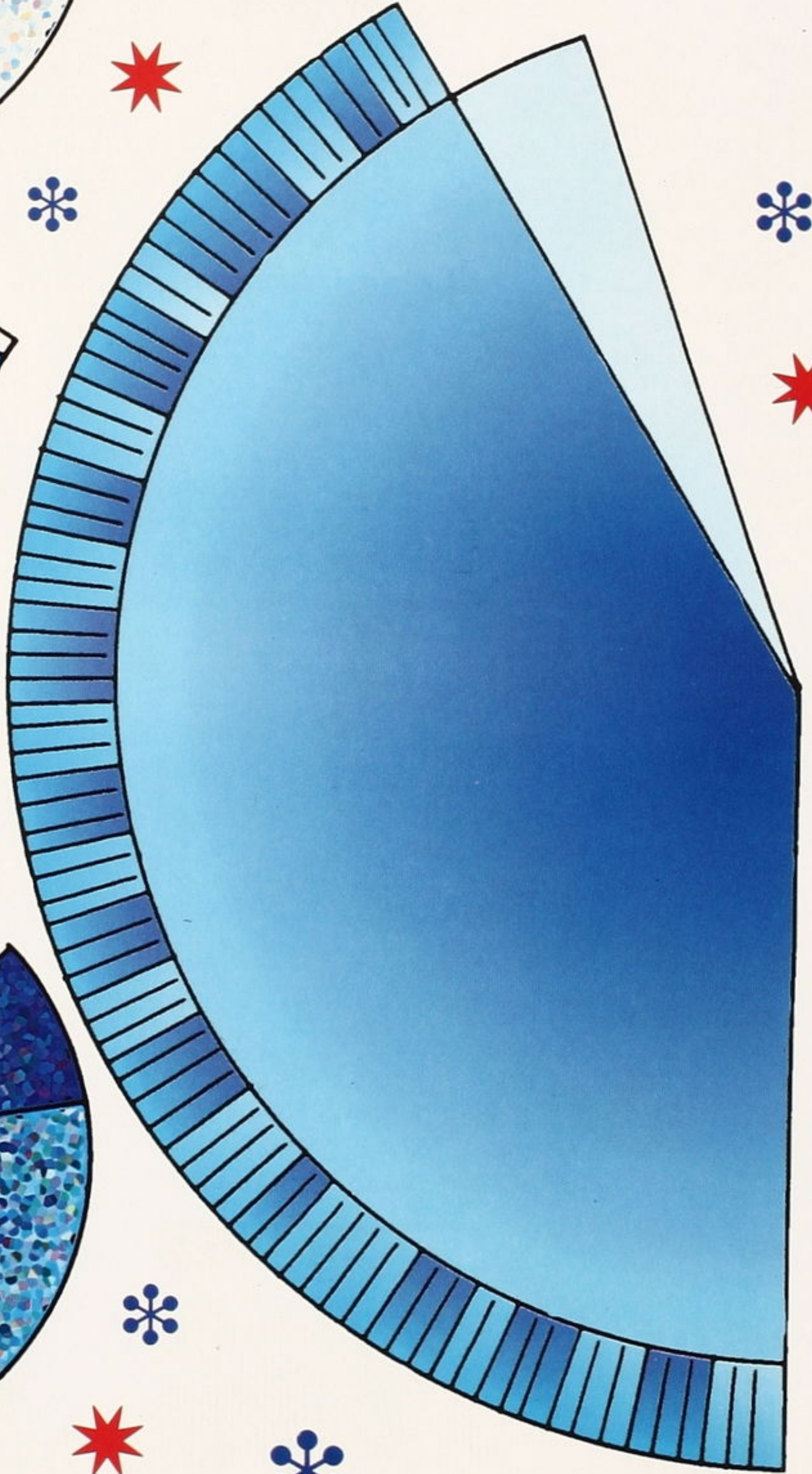



Сделай
сам


Снегурочка

Вырежи детали
по контуру и склей фигурку,
как показано на рисунке.
Эту игрушку ты можешь
в Новый год поставить
на праздничный стол
или под ёлку.

Рис. Е. МАТУСЕВИЧ



Снегурочка



Наш индекс в Каталоге "РОСПЕЧАТИ" 70553



Зайчик, рыбка, снеговик...



Из яичной скорлупы
получаются забавные
игрушки. Как их сделать?
С двух сторон в яйце проделай
дырочки и выдуй его содержимое
на блюдце. Из цветной бумаги вырежи
детали будущей игрушки. Покрась яйцо
в нужный цвет и после просушки
приклей лапы, уши, нос...

Елена МАТУСЕВИЧ
Фото Ю. ЕГОРОВА

ISSN 0131-1943



9 770131 194008 >